

Simplify line

Modelo · Model

ACE 430 CS PO

Ref.

801033

EAN

5601359810330

HSCODE

84185011



W **620**
D **675**
H **1860**



— **268** **80** **-16/-22**

Descrição

Equipamento ótimo para reserva de produtos congelados em espaços mais pequenos.

Com 60mm de isolamento, termostato digital, frio estático nas prateleiras e descongelação manual.

Dotado de fechadura de serie, exterior em skinplate branco, interior em plástico termoformado, 6 prateleiras fixas, porta reversível com fecho automático e 4 deslizadores com 2 pés niveladores.

Title Pres.

Excellent equipment to be used as reserve for frozen products on small spaces.

With 60mm insulation, digital thermostat, static cold on the shelves and manual defrost.

Equipped with lock, exterior in white skinplate and interior in thermoformed plastic, 6 fixed shelves, reversible door with self-closing and 4 rollers with 2 levellers.

Simplify
line

Modelo · Model

Ref.

ACE 430 CS PO

801033

Características Técnicas Technical Features

Largura interior	Internal width	477 mm	
Profundidade interior	Internal depth	470 mm	
Altura interior	Internal height	1590 mm	
Isolamento	Insulation	60 mm	
Tipo de isolamento	Insulation type	Poliuretano de alta densidade com base de água 42Kg/m ³ High density water base polyurethane 42Kg/m ³	
Volume bruto	Gross volume	386 Lts	
Volume líquido	Net volume	268Lts	
Capacidade garrafas	Bottle capacity	—	
Peso líquido	Net weight	80 Kg	
Peso com embalagem	Weight with packaging	84 Kg	
Material interior	Interior material	Poliestireno de Alta Densidade Branco White High Density Polystyrene	
Material exterior	Exterior material	Chapa Plastificada Branca (Skinplate) White Coated Steel	
Material traseiro	Back material	Poliestireno de alta densidade High density polystyrene	
Prateleiras	Shelves	6x(493x380)	
Tipo de rodas / Pés	Wheel type / Feet	4 Deslizadores + 2 Niveladores 4 Rollers + 2 Levelers	
Porta	Door	<input checked="" type="radio"/> Opaca · Solid	<input type="radio"/> Vidro · Glass
Porta reversível	Reversible door	<input checked="" type="radio"/> SIM · YES	<input type="radio"/> NÃO · NO
Fechadura	Lock	<input checked="" type="radio"/> SIM · YES	<input type="radio"/> NÃO · NO
Descongelação	Defrost	<input type="radio"/> Automática · Automatic	<input checked="" type="radio"/> Manual · Manual
Condensador	Condenser	<input type="radio"/> Ventilado · Ventilated	<input checked="" type="radio"/> Estático · Static
Evaporador	Evaporator	<input type="radio"/> Ventilado · Ventilated	<input checked="" type="radio"/> Estático · Static
Iluminação	Lighting	<input type="radio"/> SIM · YES	<input checked="" type="radio"/> NÃO · NO
Potência	Power	320 W	
Potência Refrigerica	Cooling Capacity	487 W	
Tensão Freq.	Tension Freq.	230V/50 Hz	
Comprimento cabo de alimentação	Power suply lenght	2,5 m	
Classe climática	Climate class	4 (30°C/55%)	
Classe temperatura	Temperature class	—	
Consumo	Consumption	1589 Kwh/ano 1589 Kwh/year	
Classe energética	Energy class	—	
Termostato	Controller	Digital	
Gás	Gas	R290	
Carga de gás	Gas load	115 g	
Nível Ruído	Noise Level	< 70 dBa	

Características técnicas e de construção sujeitas a variações sem aviso prévio.
Technical and construction features are subject to change without notice.



Simplify line

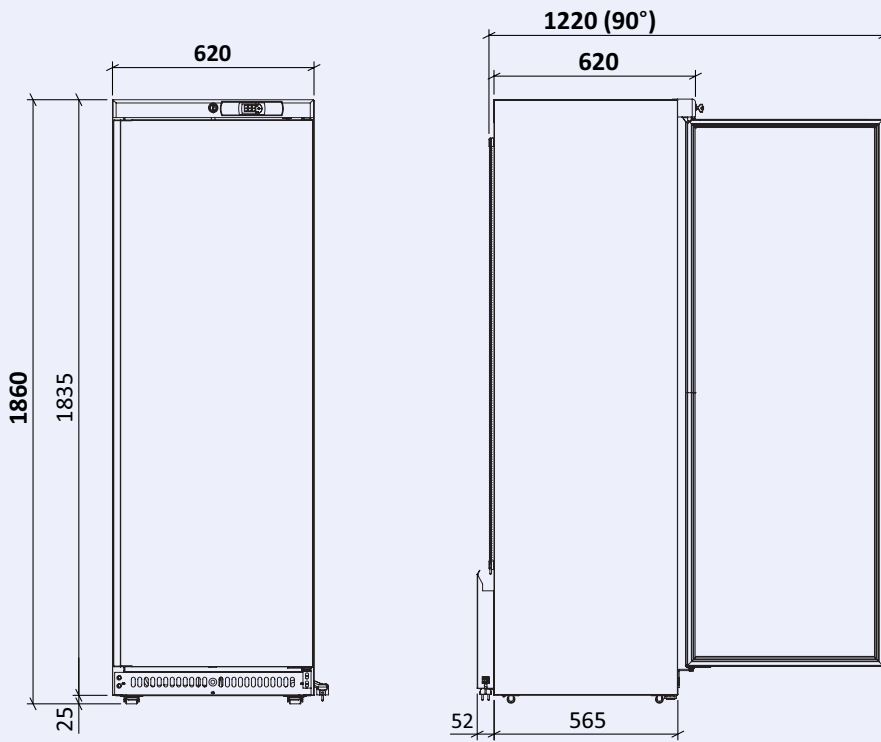
Modelo · Model

Ref.

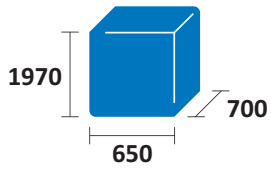
ACE 430 CS PO

801033

Desenho Técnico · Technical Drawing

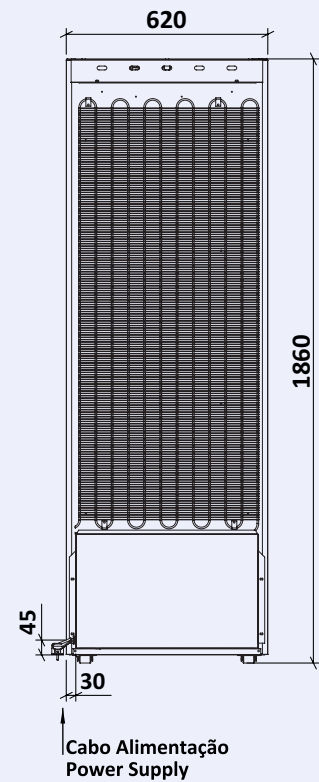
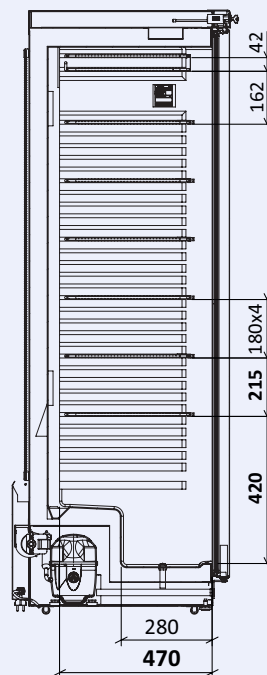
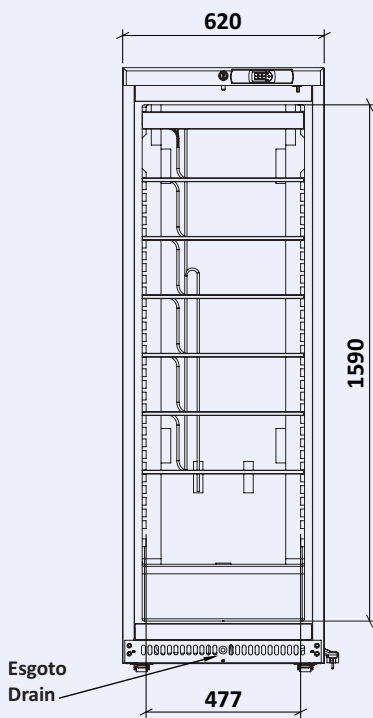


Dimensões embalagem (mm)
Package dimensions (mm)



Capacidade de Carga (unid)
Load Capacity (unit)

TIR	20"	40"
57	24	51



Características técnicas e de construção sujeitas a variações sem aviso prévio.
Technical and construction features are subject to change without notice.

Simplify line

Modelo · Model

Ref.

ACE 430 CS PO

801033

Acessórios · Accessories



Kit Pés Inox · Inox Feet Kit
Cód.129004_3



Embalagem Madeira · Wood Package