

Simplify line

Modelo·Model


ACE 430 CS PV Black

Ref.





801035V022

EAN:5601359350

HSCode:84185011



W 620
D 675
H 1860

   
— 268 99 -16/-22

 0.80 m³  -12°C
-15°C

Descrição

Equipamento ótimo para reserva e exposição de produtos congelados em espaços mais pequenos.

Com 60mm de isolamento, termostato digital, frio estático nas prateleiras e descongelação manual.

Dotado de fechadura de serie, exterior em skinplate preto, interior em plástico termoformado, 6 prateleiras fixas, porta em vidro triplo reversível com fecho automático, iluminação vertical led para melhor visualização dos produtos no interior e 4 deslizadores com 2 pés niveladores.

Title Pres.

Excellent equipment to be used as reserve and display for frozen products on small spaces.

With 60mm insulation, digital thermostat, static cold on the shelves and manual defrost.

Equipped with lock, exterior in black skinplate and interior in thermofomed plastic, 6 fixed shelves, reversible glass door with triple glass and self-closing, vertical led lightening to better display the products on interior and 4 rollers with 2 levellers.

Simplify
lineModelo · ModelRef.

ACE 430 CS PV Black

801035V022

Características Técnicas *Technical Features*

Largura interior	<i>Internal width</i>	477 mm	
Profundidade interior	<i>Internal depth</i>	470 mm	
Altura interior	<i>Internal height</i>	1590 mm	
Isolamento	<i>Insulation</i>	60 mm	
Tipo de isolamento	<i>Insulation type</i>	Poliuretano de alta densidade com base de água 42Kg/m ³ <i>High density water base polyurethane 42Kg/m³</i>	
Volume bruto	<i>Gross volume</i>	386 Lts	
Volume líquido	<i>Net volume</i>	268Lts	
Capacidade garrafas	<i>Bottle capacity</i>	—	
Peso líquido	<i>Net weight</i>	99 Kg	
Peso com embalagem	<i>Weight with packaging</i>	110 Kg	
Material interior	<i>Interior material</i>	Poliestireno de Alta Densidade Preto <i>Black High Density Polystyrene</i>	
Material exterior	<i>Exterior material</i>	Chapa Plastificada Preto (Skinplate) <i>Black Coated Steel</i>	
Material traseiro	<i>Back material</i>	Poliestireno de alta densidade <i>High density polystyrene</i>	
Prateleiras	<i>Shelves</i>	6x(493x380)	
Tipo de rodas / Pés	<i>Wheel type / Feet</i>	4 Deslizadores + 2 Niveladores <i>4 Rollers + 2 Levelers</i>	
Porta	<i>Door</i>	<input type="radio"/> Opaca · <i>Solid</i>	<input checked="" type="radio"/> Vidro · <i>Glass</i>
Porta reversível	<i>Reversible door</i>	<input checked="" type="radio"/> SIM · <i>YES</i>	<input type="radio"/> NÃO · <i>NO</i>
Fechadura	<i>Lock</i>	<input checked="" type="radio"/> SIM · <i>YES</i>	<input type="radio"/> NÃO · <i>NO</i>
Descongelação	<i>Defrost</i>	<input type="radio"/> Automática · <i>Automatic</i>	<input checked="" type="radio"/> Manual · <i>Manual</i>
Condensador	<i>Condenser</i>	<input type="radio"/> Ventilado · <i>Ventilated</i>	<input checked="" type="radio"/> Estático · <i>Static</i>
Evaporador	<i>Evaporator</i>	<input checked="" type="radio"/> Ventilado · <i>Ventilated</i>	<input type="radio"/> Estático · <i>Static</i>
Iluminação	<i>Lighting</i>	<input checked="" type="radio"/> SIM · <i>YES</i>	<input type="radio"/> NÃO · <i>NO</i>
Potência	<i>Power</i>	385 W	
Potência Frigorífica	<i>Cooling Capacity</i>	487 W	
Tensão Freq.	<i>Tension Freq.</i>	230V/50 Hz	
Comprimento cabo de alimentação	<i>Power suply lenght</i>	2,5 m	
Classe climática	<i>Climate class</i>	4 (30°C/55%)	
Classe temperatura	<i>Temperature class</i>	L3	
Consumo	<i>Consumption</i>	2797 Kwh/ano <i>2797 Kwh/year</i>	
Classe energética	<i>Energy class</i>	C	
Termostato	<i>Controller</i>	Digital	
Gás	<i>Gas</i>	R290	
Carga de gás	<i>Gas load</i>	115 g	
Nível Ruído	<i>Noise Level</i>	< 70 dBa	

Características técnicas e de construção sujeitas a variações sem aviso prévio.
Technical and construction features are subject to change without notice.

Simplify line

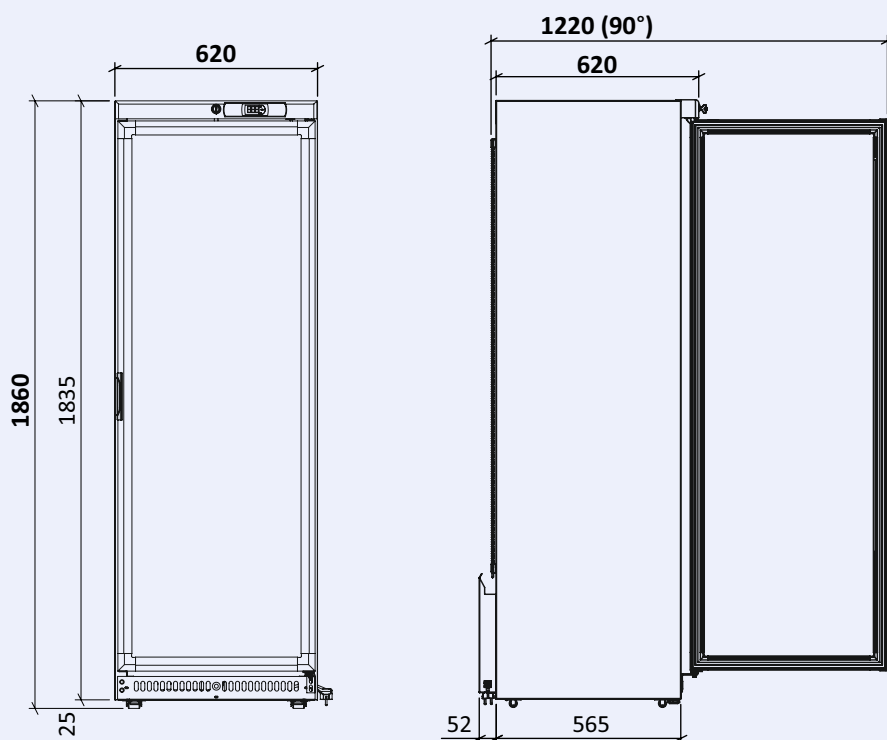
Modelo · Model

Ref.

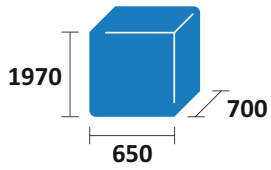
ACE 430 CS PV Black

801035V022

Desenho Técnico · Technical Drawing

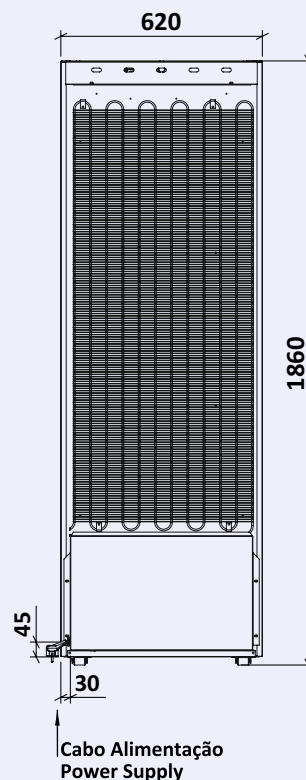
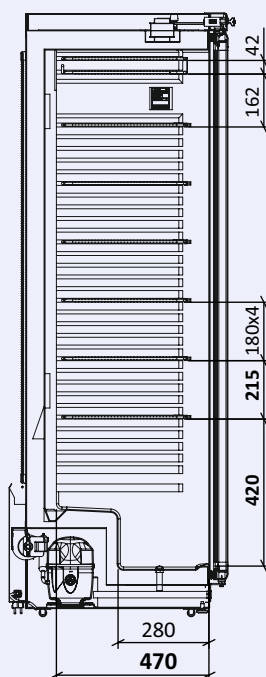
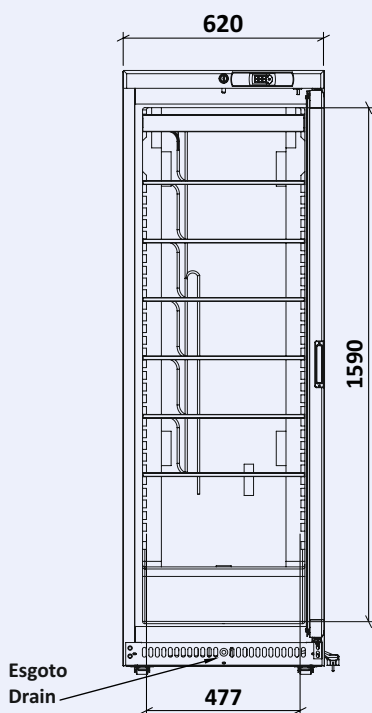


Dimensões embalagem (mm)
Package dimensions (mm)



Capacidade de Carga (unid)
Load Capacity (unit)

TIR	20"	40"
57	24	51



Características técnicas e de construção sujeitas a variações sem aviso prévio.
Technical and construction features are subject to change without notice.

Simplify line

Modelo · Model

ACE 430 CS PV Black

Ref.

801035V022

Acessórios · Accessories



Kit Pés Inox · Inox Feet Kit

Cód.129004_3



Embalagem Madeira · Wood Package