

Simplify line

Modelo · Model

ACE 430 CS A PO

Ref.





801034

EAN:5601359810347

HSCode:84185011



W 620
D 675
H 1860

| | | | |
|---|---|---|---|
|  |  |  |  |
| — | 268 | 79 | -16/-22 |

Descrição

Equipamento ótimo para reserva de produtos congelados em espaços mais pequenos.

Com 60mm de isolamento, termostato digital, frio estático nas prateleiras e descongelação manual.

Dotado de fechadura de serie, exterior em aço inox, interior em plástico termoformado, 6 prateleiras fixas, porta reversível com fecho automático e 4 deslizadores com 2 pés niveladores.

Title Pres.

Excellent equipment to be used as reserve for frozen products on small spaces.

With 60mm insulation, digital thermostat, static cold on the shelves and manual defrost.

Equipped with lock, exterior in stainless steel and interior in thermoformed plastic, 6 fixed shelves, reversible door with self-closing and 4 rollers with 2 levellers.

Simplify
lineModelo · ModelRef.

ACE 430 CS A PO

801034

Características Técnicas *Technical Features*

| | | | |
|---------------------------------|------------------------------|--|---|
| Largura interior | <i>Internal width</i> | 477 mm | |
| Profundidade interior | <i>Internal depth</i> | 470 mm | |
| Altura interior | <i>Internal height</i> | 1590 mm | |
| Isolamento | <i>Insulation</i> | 60 mm | |
| Tipo de isolamento | <i>Insulation type</i> | Poliuretano de alta densidade com base de água 42Kg/m ³ <i>High density water base polyurethane 42Kg/m³</i> | |
| Volume bruto | <i>Gross volume</i> | 386 Lts | |
| Volume líquido | <i>Net volume</i> | 268Lts | |
| Capacidade garrafas | <i>Bottle capacity</i> | — | |
| Peso líquido | <i>Net weight</i> | 79Kg | |
| Peso com embalagem | <i>Weight with packaging</i> | 90Kg | |
| Material interior | <i>Interior material</i> | Poliestireno de Alta Densidade Branco <i>White High Density Polystyrene</i> | |
| Material exterior | <i>Exterior material</i> | Aço Inox AISI 441 <i>Stainless Steel AISI 441</i> | |
| Material traseiro | <i>Back material</i> | Poliestireno de alta densidade <i>High density polystyrene</i> | |
| Prateleiras | <i>Shelves</i> | 6x(493x380) | |
| Tipo de rodas / Pés | <i>Wheel type / Feet</i> | 4 Deslizadores + 2 Niveladores <i>4 Rollers + 2 Levelers</i> | |
| Porta | <i>Door</i> | <input checked="" type="radio"/> Opaca · <i>Solid</i> | <input type="radio"/> Vidro · <i>Glass</i> |
| Porta reversível | <i>Reversible door</i> | <input checked="" type="radio"/> SIM · <i>YES</i> | <input type="radio"/> NÃO · <i>NO</i> |
| Fechadura | <i>Lock</i> | <input checked="" type="radio"/> SIM · <i>YES</i> | <input type="radio"/> NÃO · <i>NO</i> |
| Descongelação | <i>Defrost</i> | <input type="radio"/> Automática · <i>Automatic</i> | <input checked="" type="radio"/> Manual · <i>Manual</i> |
| Condensador | <i>Condenser</i> | <input type="radio"/> Ventilado · <i>Ventilated</i> | <input checked="" type="radio"/> Estático · <i>Static</i> |
| Evaporador | <i>Evaporator</i> | <input type="radio"/> Ventilado · <i>Ventilated</i> | <input checked="" type="radio"/> Estático · <i>Static</i> |
| Iluminação | <i>Lighting</i> | <input type="radio"/> SIM · <i>YES</i> | <input checked="" type="radio"/> NÃO · <i>NO</i> |
| Potência | <i>Power</i> | 320 W | |
| Potência Frigorífica | <i>Cooling Capacity</i> | 487 W | |
| Tensão Freq. | <i>Tension Freq.</i> | 230V/50 Hz | |
| Comprimento cabo de alimentação | <i>Power suply lenght</i> | 2,5 m | |
| Classe climática | <i>Climate class</i> | 4 (30°C/55%) | |
| Classe temperatura | <i>Temperature class</i> | — | |
| Consumo | <i>Consumption</i> | 1589 Kwh/ano <i>1589 Kwh/year</i> | |
| Classe energética | <i>Energy class</i> | — | |
| Termostato | <i>Controller</i> | Digital | |
| Gás | <i>Gas</i> | R290 | |
| Carga de gás | <i>Gas load</i> | 115 g | |
| Nível Ruído | <i>Noise Level</i> | < 70 dBa | |

Características técnicas e de construção sujeitas a variações sem aviso prévio.
Technical and construction features are subject to change without notice.

Simplify line

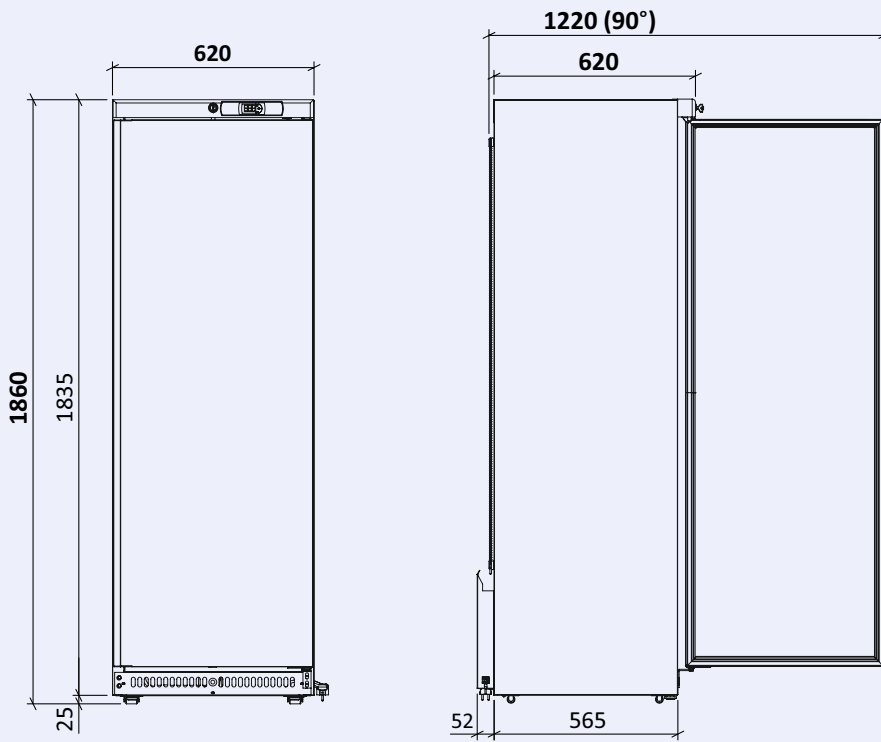
Modelo · Model

ACE 430 CS PO

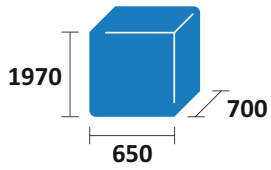
Ref.

801034

Desenho Técnico · Technical Drawing

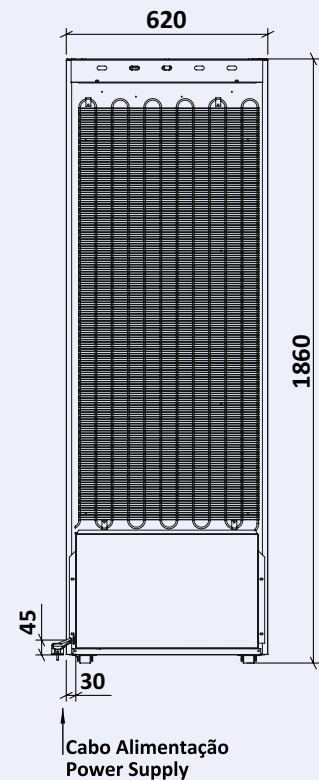
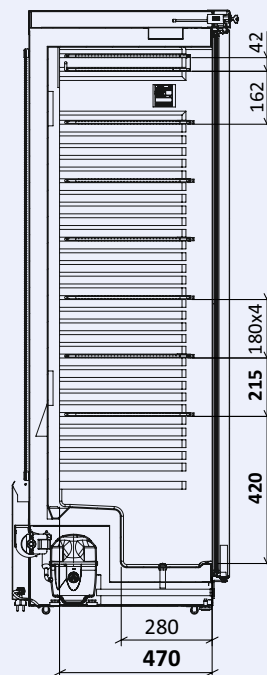
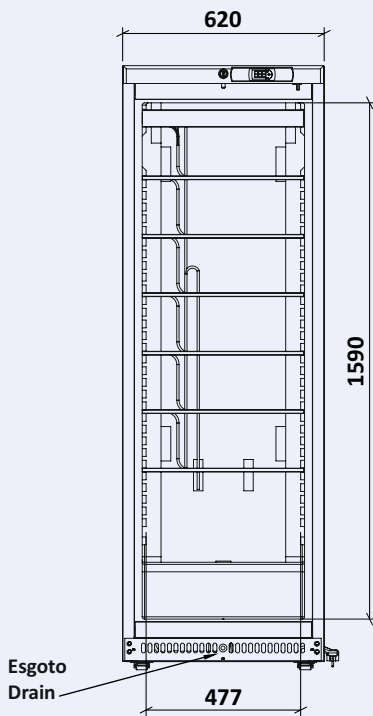


Dimensões embalagem (mm)
Package dimensions (mm)



Capacidade de Carga (unid)
Load Capacity (unit)

| TIR | 20" | 40" |
|-----|-----|-----|
| 57 | 24 | 51 |



Características técnicas e de construção sujeitas a variações sem aviso prévio.
Technical and construction features are subject to change without notice.

Simplify line

Modelo · Model

ACE 430 CS PO

Ref.

801034

Acessórios · Accessories



Kit Pés Inox · Inox Feet Kit
Cód.129004_3



Embalagem Madeira · Wood Package