

Wine Cellars

Exclusive Line

Modelo · Model

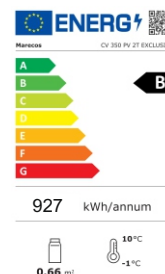
CV 350 PV 2T Exclusive

Ref.

800935_200

EAN: 5601359893524

HSCode: 84185019



W 600
D 700
H 1510



123



98



+5/+20

0.66 m³10°C
-1°C

Descrição

Cave de Vinho da linha Excel para uma conservação mais cuidada do vinho, cumprindo com os requisitos dos sommeliers mais exigentes.

Gama de temperatura ajustável de +5°C a +20°C com prateleiras de correr em madeira natural ajustáveis em altura, para maximização de stock de garrafas e facilidade de armazenamento.

Equipamento com 2 zonas independentes, podendo a temperatura ser controlada separadamente, câmara superior +8°C/+20°C e câmara inferior +5°C/+15°C.

De série contém fechadura, sistema anti-vibração para proteção do vinho, porta em vidro com proteção anti-UV, iluminação cor âmbar para exposição premium das garrafas e filtro de carvão ativado para circulação de ar e prevenir a acumulação de odores. Com o equipamento são fornecidos cartões onde pode catalogar as garrafas armazenadas no equipamento.

Características técnicas e de construção sujeitas a variações sem aviso prévio.
Technical and construction features are subject to change without notice.

Title Pres.

The wine cooler from Excel line is for a more careful conservation of wine, meeting the requirements of the most demanding sommeliers.

With adjustable temperature from +5°C to +20°C and sliding shelves in natural wood adjustable in high and wood basket on bottom, to maximize the storage bottles capacity and organization.

Equipment with 2 independent zones that can be controlled separately, upper chamber +8°C/+20°C and bottom chamber +5°C/+15°C.

The unit also include as standard door lock, anti-vibration system to protect the wine, door glass with UV protection, led light with Ambar colour for premium exhibition of the bottles and activated charcoal filter for air circulation and prevent odor accumulation. Identification cards are supplied with the equipment where you can catalogue the stored bottles.

Wine Cellars

Exclusive Line

Modelo · Model

Ref.

CV 350 PV 2T Exclusive 800935_200

Características Técnicas *Technical Features*

Largura interior	<i>Internal width</i>	500 mm	
Profundidade interior	<i>Internal depth</i>	545 mm	
Altura interior	<i>Internal height</i>	625/700 mm	
Isolamento	<i>Insulation</i>	50 mm	
Tipo de isolamento	<i>Insulation type</i>	Poliuretano de alta densidade com base de água 42Kg/m ³ <i>High density water base polyurethane 42Kg/m³</i>	
Volume bruto	<i>Gross volume</i>	170/174 Lts	
Volume líquido	<i>Net volume</i>	137/145 Lts	
Capacidade garrafas (Bordeaux 75cl)	<i>Bottle capacity (Bordeaux 75cl)</i>	123	
Peso líquido	<i>Net weight</i>	98 Kg	
Peso com embalagem	<i>Weight with packaging</i>	110 Kg	
Material interior	<i>Interior material</i>	Chapa Plastificada Preta (Skinplate) <i>Black Coated Steel</i>	
Material exterior	<i>Exterior material</i>	Chapa Plastificada Preta (Skinplate) <i>Black Coated Steel</i>	
Material traseiro	<i>Back material</i>	Poliestireno de alta densidade <i>High density polystyrene</i>	
Prateleiras	<i>Shelves</i>	5 x Prateleiras de Correr em Madeira (453x543) + 1 Prateleira Madeira no Fundo (490x390) <i>5xSliding Wooden Shelves (453x543)+1Wooden Shelf on Bottom (490x390)</i>	
Tipo de rodas / Pés	<i>Wheel type / Feet</i>	4 Deslizadores + 2 Pés Niveladores <i>4 Rollers + 2 Levelers</i>	
Porta	<i>Door</i>	<input type="radio"/> Opaca · <i>Solid</i>	<input checked="" type="radio"/> Vidro · <i>Glass</i>
Porta reversível	<i>Reversible door</i>	<input checked="" type="radio"/> SIM · <i>YES</i>	<input type="radio"/> NÃO · <i>NO</i>
Fechadura	<i>Lock</i>	<input checked="" type="radio"/> SIM · <i>YES</i>	<input type="radio"/> NÃO · <i>NO</i>
Descongelação	<i>Defrost</i>	<input checked="" type="radio"/> Automática · <i>Automatic</i>	<input type="radio"/> Manual · <i>Manual</i>
Condensador	<i>Condenser</i>	<input type="radio"/> Ventilado · <i>Ventilated</i>	<input checked="" type="radio"/> Estático · <i>Static</i>
Evaporador	<i>Evaporator</i>	<input checked="" type="radio"/> Ventilado · <i>Ventilated</i>	<input type="radio"/> Estático · <i>Static</i>
Iluminação	<i>Lighting</i>	<input checked="" type="radio"/> SIM · <i>YES</i>	<input type="radio"/> NÃO · <i>NO</i>
Potência	<i>Power</i>	120 W	
Potência Frigorífica	<i>Cooling Capacity</i>	219 W	
Tensão Freq.	<i>Tension Freq.</i>	230V/50 Hz	
Comprimento cabo de alimentação	<i>Power suply lenght</i>	2,5 m	
Classe climática	<i>Climate class</i>	4 (30°C/55%)	
Classe temperatura	<i>Temperature class</i>	H1	
Consumo	<i>Consumption</i>	927 Kwh/ano <i>927 Kwh/year</i>	
Classe energética	<i>Energy class</i>	B	
Termostato	<i>Controller</i>	Digital	
Gás	<i>Gas</i>	R600a	
Carga de gás	<i>Gas load</i>	45 g	
Nível Ruído	<i>Noise Level</i>	< 50 dBa	

Características técnicas e de construção sujeitas a variações sem aviso prévio.
Technical and construction features are subject to change without notice.

Wine Cellars

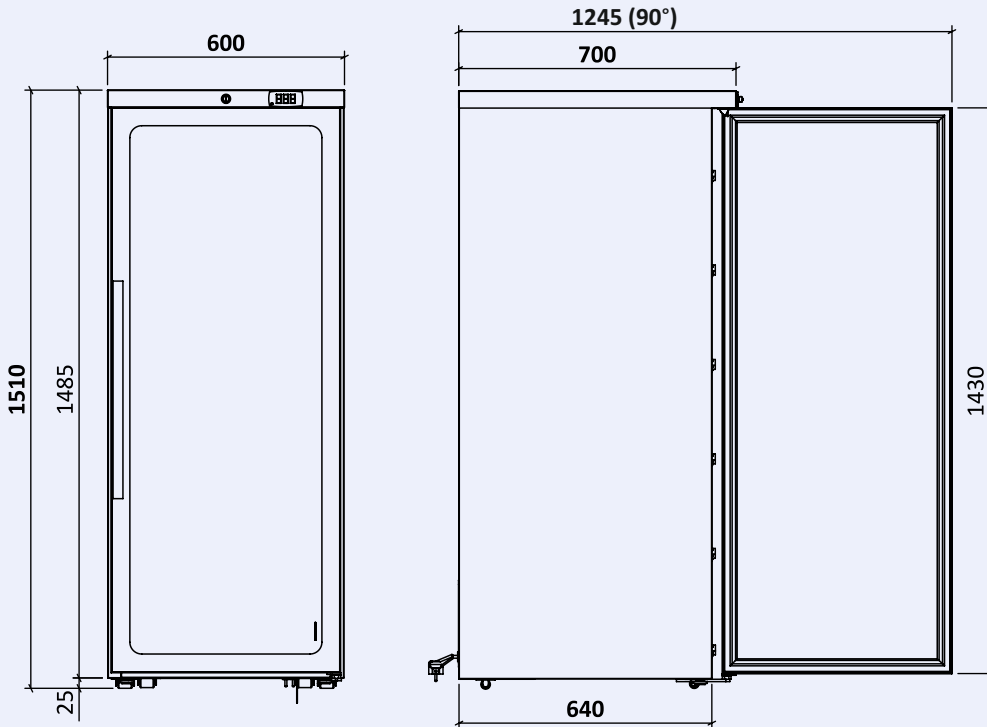
Exclusive Line

Modelo · Model

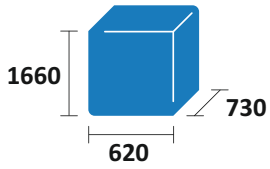
Ref.

CV 350 PV 2T Exclusive 800935_200

Desenho Técnico · Technical Drawing

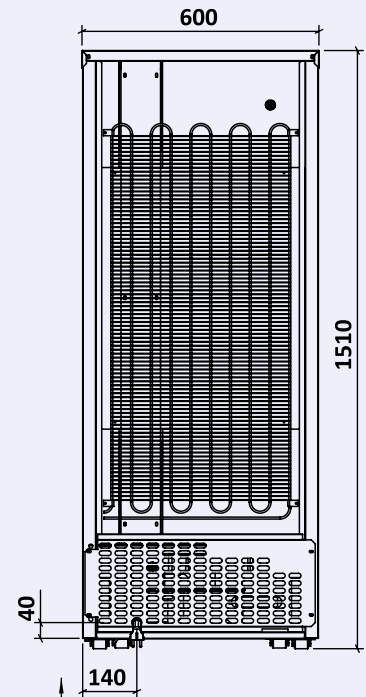
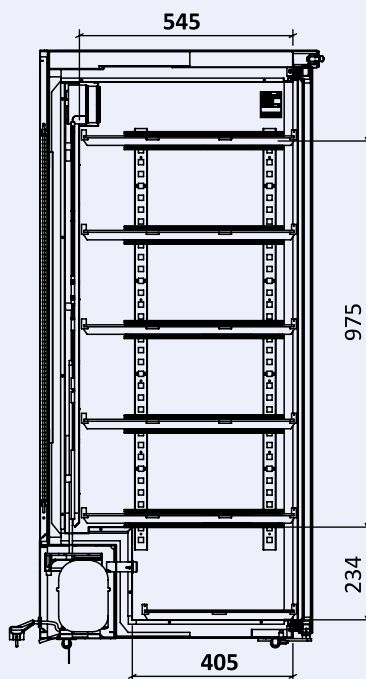
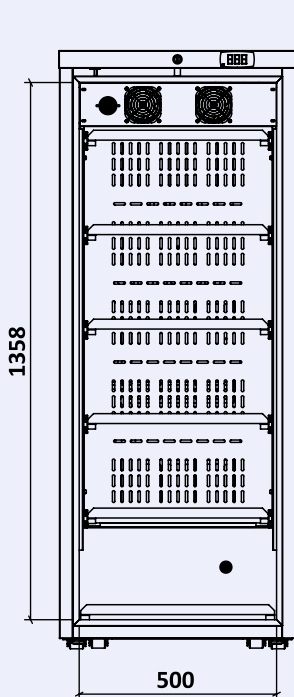


Dimensões embalagem (mm)
Package dimensions (mm)



Capacidade de Carga (unid)
Load Capacity (unit)

TIR	20"	40"
63	27	57



Cabo Alimentação
Power Supply

Características técnicas e de construção sujeitas a variações sem aviso prévio.
Technical and construction features are subject to change without notice.

Wine Cellars

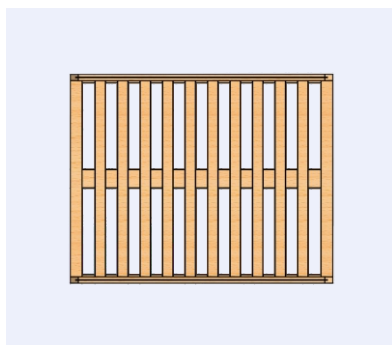
Exclusive Line

Modelo • Model

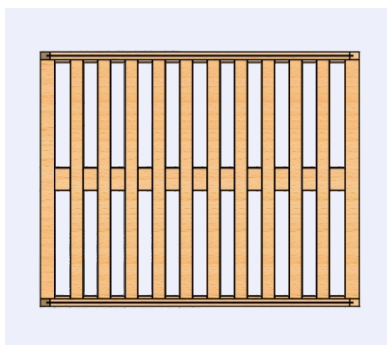
Ref.

CV 350 PV 2T Exclusive 800935_200


Acessórios • Accessories




Prateleira Madeira Pequena • Small Wooden Shelf
Cód.007125_300




Prateleira Madeira Grande + Corrediças • Large
Wooden Shelf + Sliders
Cód.129040



Cesto Madeira • Wood Basket
Cód.003358_100




Kit Gaveta Madeira + Corrediças • Wood Drawer
Kit + Sliders
Cód.129040_2



Acessório p/ Inclinarr Garrafas • Accessory for
Tilting Bottles
Cód.003357



Filtro de Carvão Ativo • Active Charcoal Filter
Cód.129042




Pack 10 Cartões Identificativos • Pack 10
Identification Cards
Cód.129041



Embalagem Madeira • Wood Package

Termostatos Controllers

Linha Exclusive - 2 Temperaturas
Exclusive Line - 2 Temperature



Características Técnicas

Fácil e intuitivo

Gestão simplificada do equipamento

Controlo independente das duas câmaras do equipamento.

Visão de Temperatura da câmara de cima e da câmara de baixo em simultâneo

Informação sobre quando substituir o filtro de carvão ativo

Design plano e sem moldura

Technical Features

Easy and intuitive

Simplified equipment management

Independent control of the two equipment cameras.

View of the temperature in the chamber from above and the lower chamber at the same time

Information on when to replace the filter of active coal

Frameless and flat design