

Simplify line

Modelo · Model

ATP 500 A N PO

Ref.





800214_300

EAN: 5601359803141

HSCode: 84185011



W 725
D 630
H 1995





 — 338 94 -16/-22

Descrição

Equipamento ideal para a área de pastelaria/padaria, permitindo a aplicação direta de tabuleiros 600x400. Tem capacidade para 14 tabuleiros 600x400 com espaçamento mínimo de 65mm entre níveis.

Com 60mm de isolamento, termostato digital, frio estático nas prateleiras e descongelação manual.

Com exterior em aço inox, interior em plástico termoformado, 4 prateleiras amovíveis 600x400 em aço plastificado, porta reversível com fecho automático e 4 pés reguláveis em aço inox.

Title Pres.

Ideal equipment for pastry/bakery area, allowing direct application of 600x400 trays. It has capacity to 14 trays 600x400 with minimum 65mm between levels.

With 60 mm insulation, digital thermostat, static cold on the shelves and manual defrost.

With exterior in stainless steel and interior in thermoformed plastic, 4 removable 600x400 shelves in plasticized steel, reversible door with self-closing and 4 adjustable inox feet.

Simplify
lineModelo · ModelRef.

ATP 500 A N PO

800214_300

Características Técnicas *Technical Features*

| | | | |
|---------------------------------|------------------------------|--|---|
| Largura interior | <i>Internal width</i> | 580 mm | |
| Profundidade interior | <i>Internal depth</i> | 478 mm | |
| Altura interior | <i>Internal height</i> | 1505 mm | |
| Isolamento | <i>Insulation</i> | 60 mm | |
| Tipo de isolamento | <i>Insulation type</i> | Poliuretano de alta densidade com base de água 42Kg/m ³ <i>High density water base polyurethane 42Kg/m³</i> | |
| Volume bruto | <i>Gross volume</i> | 488 Lts | |
| Volume líquido | <i>Net volume</i> | 338 Lts | |
| Capacidade garrafas | <i>Bottle capacity</i> | — | |
| Peso líquido | <i>Net weight</i> | 94 Kg | |
| Peso com embalagem | <i>Weight with packaging</i> | 105 Kg | |
| Material interior | <i>Interior material</i> | Poliestireno de Alta Densidade Branco <i>White High Density Polystyrene</i> | |
| Material exterior | <i>Exterior material</i> | Aço Inox AISI 441 <i>Stainless Steel AISI 441</i> | |
| Material traseiro | <i>Back material</i> | Poliestireno de alta densidade <i>High density polystyrene</i> | |
| Prateleiras | <i>Shelves</i> | 6x(620x400) | |
| Tipo de rodas / Pés | <i>Wheel type / Feet</i> | 4 Pés em Inox <i>4 Inox Feet</i> | |
| Porta | <i>Door</i> | <input checked="" type="radio"/> Opaca · <i>Solid</i> | <input type="radio"/> Vidro · <i>Glass</i> |
| Porta reversível | <i>Reversible door</i> | <input checked="" type="radio"/> SIM · <i>YES</i> | <input type="radio"/> NÃO · <i>NO</i> |
| Fechadura | <i>Lock</i> | <input type="radio"/> SIM · <i>YES</i> | <input checked="" type="radio"/> NÃO · <i>NO</i> |
| Descongelação | <i>Defrost</i> | <input type="radio"/> Automática · <i>Automatic</i> | <input checked="" type="radio"/> Manual · <i>Manual</i> |
| Condensador | <i>Condenser</i> | <input checked="" type="radio"/> Ventilado · <i>Ventilated</i> | <input type="radio"/> Estático · <i>Static</i> |
| Evaporador | <i>Evaporator</i> | <input type="radio"/> Ventilado · <i>Ventilated</i> | <input checked="" type="radio"/> Estático · <i>Static</i> |
| Iluminação | <i>Lighting</i> | <input type="radio"/> SIM · <i>YES</i> | <input checked="" type="radio"/> NÃO · <i>NO</i> |
| Potência | <i>Power</i> | 320 W | |
| Potência Frigorífica | <i>Cooling Capacity</i> | 487 W | |
| Tensão Freq. | <i>Tension Freq.</i> | 230V/50 Hz | |
| Comprimento cabo de alimentação | <i>Power suply lenght</i> | 2,5 m | |
| Classe climática | <i>Climate class</i> | 4 (30°C/55%) | |
| Classe temperatura | <i>Temperature class</i> | — | |
| Consumo | <i>Consumption</i> | 2135 Kwh/ano <i>2135 Kwh/year</i> | |
| Classe energética | <i>Energy class</i> | — | |
| Termostato | <i>Controller</i> | Digital | |
| Gás | <i>Gas</i> | R290 | |
| Carga de gás | <i>Gas load</i> | 140 g | |
| Nível Ruído | <i>Noise Level</i> | < 70 dBa | |

Características técnicas e de construção sujeitas a variações sem aviso prévio.
Technical and construction features are subject to change without notice.

Simplify line

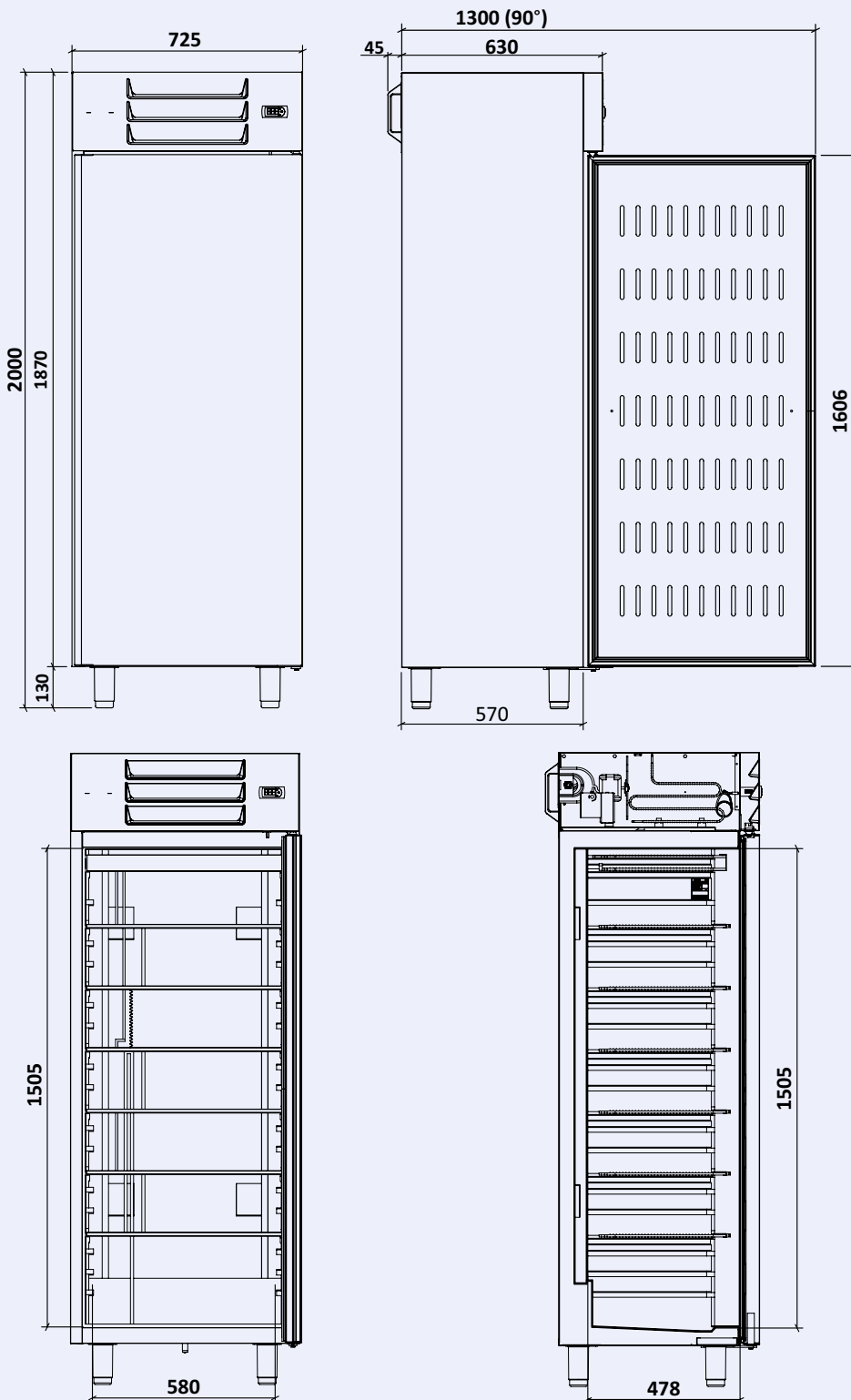
Modelo · Model

ATP 500 A N PO

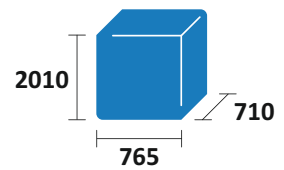
Ref.

800214_300

Desenho Técnico · Technical Drawing

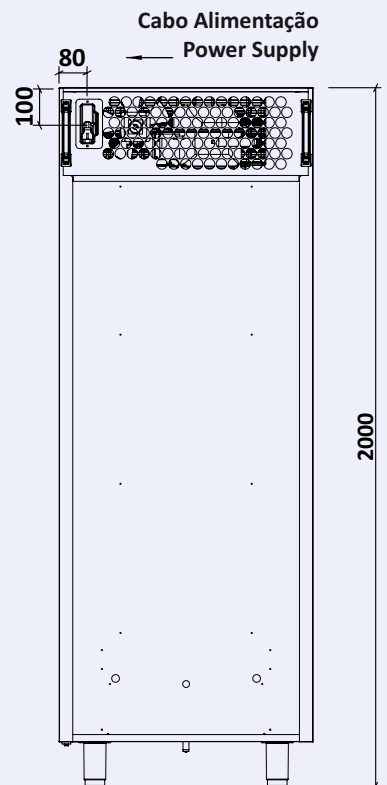


Dimensões embalagem (mm)
Package dimensions (mm)



Capacidade de Carga (unid)
Load Capacity (unit)

| TIR | 20" | 40" |
|-----|-----|-----|
| 57 | 24 | 48 |



Características técnicas e de construção sujeitas a variações sem aviso prévio.
Technical and construction features are subject to change without notice.

Simplify line

Modelo · Model

ATP 500 A N PO

Ref.

800214_300

Acessórios · Accessories



Kit Fechadura · Lock
Cód.129027V0399



Kit Rodas · Wheels Kit
Cód.129001



Embalagem Madeira · Wood Package