

Simplify line

Modelo · Model

ATP 500 PO

Ref.

800210_300

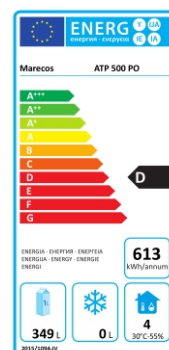
EAN: 5601359821039

HSCode: 84185019



W 725
D 665
H 1995

   
— 349 94 +1/+8



Descrição

Equipamento ideal para a área de pastelaria/padaria, permitindo a aplicação direta de tabuleiros 600x400. Tem capacidade para 14 tabuleiros 600x400 com espaçamento mínimo de 65mm entre níveis.

Os 60 mm de isolamento com frio ventilado e descongelação automática, controlados por um termostato digital, são garantia de uniformidade de temperatura no interior.

Com exterior em skinplate branco, interior em plástico termoformado, 4 prateleiras amovíveis 600x400 em aço plastificado, porta reversível com fecho automático e 4 pés reguláveis em aço inox.

Title Pres.

Ideal equipment for pastry/bakery area, allowing direct application of 600x400 trays. It has capacity to 14 trays 600x400 with minimum 65mm between levels.

The 60 mm insulation with ventilated cold and automatic defrost, controlled by a digital thermostat, guarantees the interior temperature uniformity.

With exterior in white skinplate and interior in thermoformed plastic, 4 removable 600x400 shelves in plasticized steel, reversible door with self-closing and 4 adjustable inox feet.

Simplify
lineModelo · ModelRef.

ATP 500 PO

800210_300

Características Técnicas *Technical Features*

Largura interior	<i>Internal width</i>	580 mm	
Profundidade interior	<i>Internal depth</i>	478 mm	
Altura interior	<i>Internal height</i>	1505 mm	
Isolamento	<i>Insulation</i>	60 mm	
Tipo de isolamento	<i>Insulation type</i>	Poliuretano de alta densidade com base de água 42Kg/m ³ <i>High density water base polyurethane 42Kg/m³</i>	
Volume bruto	<i>Gross volume</i>	488 Lts	
Volume líquido	<i>Net volume</i>	349 Lts	
Capacidade garrafas	<i>Bottle capacity</i>	—	
Peso líquido	<i>Net weight</i>	94Kg	
Peso com embalagem	<i>Weight with packaging</i>	105Kg	
Material interior	<i>Interior material</i>	Poliestireno de Alta Densidade Branco <i>White High Density Polystyrene</i>	
Material exterior	<i>Exterior material</i>	Chapa Plastificada Branca (Skinplate) <i>White Coated Steel</i>	
Material traseiro	<i>Back material</i>	Poliestireno de alta densidade <i>High density polystyrene</i>	
Prateleiras	<i>Shelves</i>	4x(600x400) em Aço Plastificado <i>4x(600x400) in Plasticized Steel</i>	
Tipo de rodas / Pés	<i>Wheel type / Feet</i>	4 Pés em Inox <i>4 Inox Feet</i>	
Porta	<i>Door</i>	<input checked="" type="radio"/> Opaca · <i>Solid</i>	<input type="radio"/> Vidro · <i>Glass</i>
Porta reversível	<i>Reversible door</i>	<input checked="" type="radio"/> SIM · <i>YES</i>	<input type="radio"/> NÃO · <i>NO</i>
Fechadura	<i>Lock</i>	<input type="radio"/> SIM · <i>YES</i>	<input checked="" type="radio"/> NÃO · <i>NO</i>
Descongelação	<i>Defrost</i>	<input checked="" type="radio"/> Automática · <i>Automatic</i>	<input type="radio"/> Manual · <i>Manual</i>
Condensador	<i>Condenser</i>	<input checked="" type="radio"/> Ventilado · <i>Ventilated</i>	<input type="radio"/> Estático · <i>Static</i>
Evaporador	<i>Evaporator</i>	<input checked="" type="radio"/> Ventilado · <i>Ventilated</i>	<input type="radio"/> Estático · <i>Static</i>
Iluminação	<i>Lighting</i>	<input type="radio"/> SIM · <i>YES</i>	<input checked="" type="radio"/> NÃO · <i>NO</i>
Potência	<i>Power</i>	180 W	
Potência Refrigerica	<i>Cooling Capacity</i>	337 W	
Tensão Freq.	<i>Tension Freq.</i>	230V/50 Hz	
Comprimento cabo de alimentação	<i>Power suply lenght</i>	2,5 m	
Classe climática	<i>Climate class</i>	4 (30°C/55%)	
Classe temperatura	<i>Temperature class</i>	M1	
Consumo	<i>Consumption</i>	613 Kwh/ano <i>613 Kwh/year</i>	
Classe energética	<i>Energy class</i>	D	
Termostato	<i>Controller</i>	Digital	
Gás	<i>Gas</i>	R600a	
Carga de gás	<i>Gas load</i>	70 g	
Nível Ruído	<i>Noise Level</i>	< 70 dBa	

Características técnicas e de construção sujeitas a variações sem aviso prévio.
Technical and construction features are subject to change without notice.

Simplify line

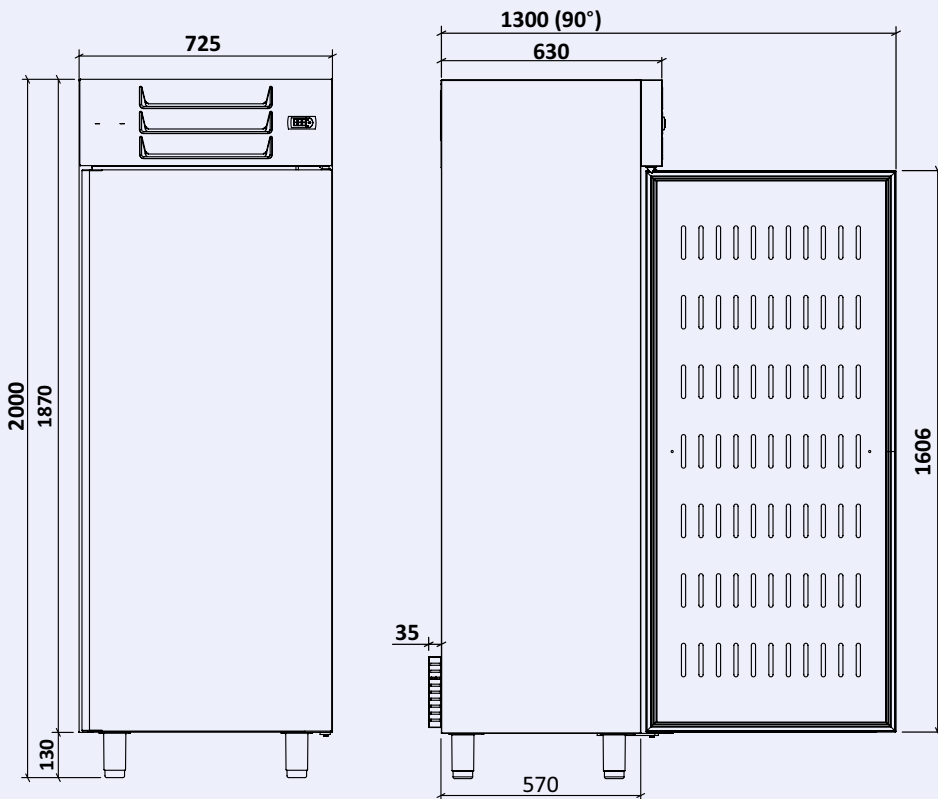
Modelo · Model

ATP 500 PO

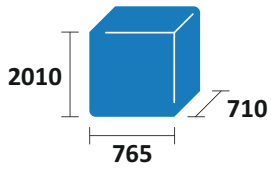
Ref.

800210_300

Desenho Técnico · Technical Drawing

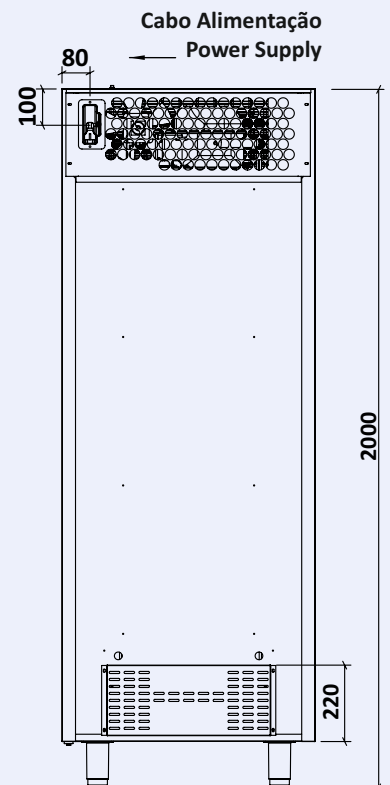
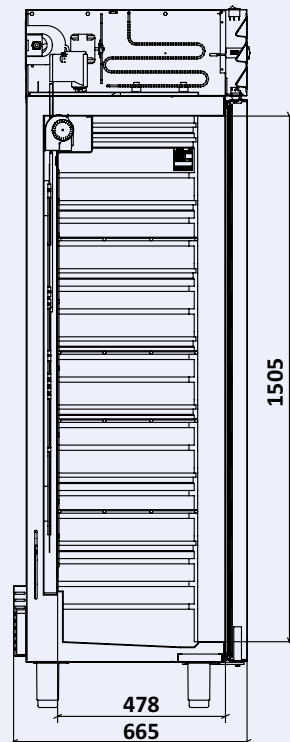
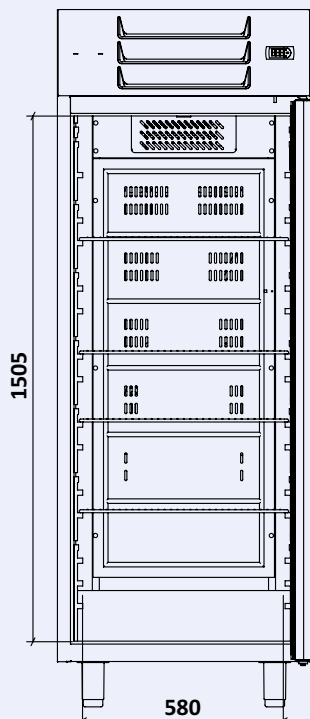


Dimensões embalagem (mm)
Package dimensions (mm)



Capacidade de Carga (unid)
Load Capacity (unit)

TIR	20"	40"
57	24	48



Características técnicas e de construção sujeitas a variações sem aviso prévio.
Technical and construction features are subject to change without notice.

Simplify line


Modelo · Model

Ref.

ATP 500 PO

800210_300

Acessórios · Accessories



Prateleira · Shelf
Cód.007015_100



Kit Fechadura · Lock
Cód.129027V0399



Kit Rodas · Wheels Kit
Cód.129001



Embalagem Madeira · Wood Package